

BÁO CÁO

THỊ TRƯỜNG CHỨNG KHOÁN

Tuần từ 13 – 17/01/2014

Người thực hiện:

Trần Anh Thư

Nguyễn Tuấn Anh

Phòng Phân tích và Quản lý danh mục đầu tư

Trưởng phòng

Đình Quốc Đông

dongdq@vietinbankcapital.vn

Chuyên viên phân tích

Trần Anh Thư

thu.ta@vietinbankcapital.vn

Nguyễn Tuấn Anh

anhnt10@vietinbankcapital.vn

CÔNG TY TNHH MTV QUẢN LÝ QUỸ NHTMCP CÔNG THƯƠNG VIỆT NAM

Tầng 6, TTTM Chợ Cửa Nam

34 Cửa Nam, Hoàn Kiếm, Hà Nội

Điện thoại: 84-4-39.38.8855

Fax : 84-4-39.38.8500

Website : www.vietinbankcapital.vn

Các sản phẩm cung cấp:

- *Nhận ủy thác đầu tư vào cổ phiếu, trái phiếu doanh nghiệp, các sản phẩm kết cấu tài chính và các tài sản tài chính khác*
- *Thành lập và quản lý quỹ đầu tư chứng khoán*
- *Dịch vụ tư vấn đầu tư*



BIỂU ĐỒ TUẦN SÀN HSX



BIỂU ĐỒ TUẦN SÀN HNX



Trong tuần giao dịch từ ngày 13 – 17/01/2014, Vn-index đã có một đà tăng rất mạnh khi chốt phiên giao dịch cuối tuần tại 543.59 điểm (tăng 24.65 điểm so với tuần trước), thanh khoản đạt ở mức cao tăng 36.80% so với tuần trước khi đạt trên 2333 tỷ đồng, trung bình trong tuần mỗi phiên giao dịch hơn 102 triệu đơn vị cổ phiếu.

543.59 điểm cũng là chỉ số cao nhất của Vn-index từ tháng 5 năm 2013 đến nay.Đà tăng của Vn-index được sự hỗ trợ mạnh từ việc tăng giá của các mã cổ phiếu lớn như GAS, MSN, HPG..Bên cạnh đó, sức mua ròng liên tục được gia tăng trong 19 phiên giao dịch gần đây từ khối ngoại cũng góp phần củng cố thêm niềm tin của nhà đầu tư đối với thị trường.

Trong tuần này, khối ngoại đã mua ròng hơn 21 triệu đơn vị cổ phiếu (tương đương gần 740 tỷ đồng được đưa vào thị trường), các mã cổ phiếu trên sàn HOSE được nhóm đầu tư này tập trung mua ròng phải kể đến như GAS, ITA, ...

Về mặt phân tích kỹ thuật, hiện tại chỉ số Vn-index đã hình thành một nền xanh với thân lớn và được sự hỗ trợ từ đường MA 20, cho thấy xu hướng tăng của chỉ số này chưa có dấu hiệu suy giảm trong ngắn hạn.Tuy nhiên, mục tiêu tiếp theo là 550 điểm là một ngưỡng cản tâm lý khá mạnh, nếu vượt qua được ngưỡng cản này, khả năng đạt 590 điểm của Vn-index là khá cao. Theo dự đoán của chúng tôi, trong ngắn hạn, xu hướng tăng của Vn-index vẫn sẽ tiếp tục được duy trì

Chỉ số HNX-index chốt phiên giao dịch tuần này tại 72.79 điểm (tăng 2.87% so với tuần trước), khối lượng giao dịch trên sàn HNX trong tuần cũng tăng mạnh khi đạt hơn 303 triệu đơn vị cổ phiếu.

Việc tăng điểm của HNX-index nhận được sự hỗ trợ lớn từ khối ngoại, khi nhóm đầu tư này tập trung mua ròng hơn 6 triệu đơn vị cổ phiếu trong tuần này, tập trung vào nhóm cổ phiếu có vốn hóa lớn nhất trên sàn như SHB, PVS..đặc biệt cổ phiếu PVS trong tuần này đã liên tục tăng giá (tăng 5700 đồng so với tuần trước)

Về mặt phân tích kỹ thuật, xu hướng tăng trên HNX-index vẫn đang được duy trì khá chắc chắn khi chỉ số liên tục tăng điểm và thanh khoản cũng đang ở mức cao tính từ đầu tháng 12/2013 đến nay. Ngoài ra, với việc 2 đường MA10 và MA20 đang cắt nhau, chúng tôi dự đoán trong thời gian tới, chỉ số HNX-index sẽ tiếp tục đi theo xu hướng tăng điểm, Ngưỡng cản tiếp theo của chỉ số này được xác định tại 80 điểm.trong xu hướng ngược lại, ngưỡng hỗ trợ ngắn hạn được xác định tại 66 điểm



KHUYẾN NGHỊ ĐẦU TƯ

Đà tăng điểm trên cả 2 sàn vẫn tiếp tục duy trì và gia tăng khá mạnh.Tâm lý các nhà đầu tư cũng tỏ ra rất lạc quan khi dù thị trường liên tiếp tăng điểm, nhưng dấu hiệu bán tháo chốt lời vẫn chưa xuất hiện,lực cầu trên thị trường vẫn còn khá mạnh.Trong thời gian tới, thông tin về việc nới room ngoại đối với các công ty niêm yết trên sàn cũng như BCTC quý IV/2013 được kỳ vọng sẽ hỗ trợ tích cực cho xu thế của thị trường trong ngắn hạn. Tuy nhiên, thị trường sắp bước vào giai đoạn nhạy cảm là Tết Nguyên Đán, tâm lý chốt lời trước tết từ các nhà đầu tư ngắn hạn có thể ảnh hưởng đến xu hướng tăng của thị trường, vì vậy chúng tôi khuyến nghị các nhà đầu tư nên tập trung vào những cổ phiếu cơ bản, không nên tham gia đuổi giá với thị trường, cũng như gia tăng tỷ trọng danh mục tại những cổ phiếu giao động lớn

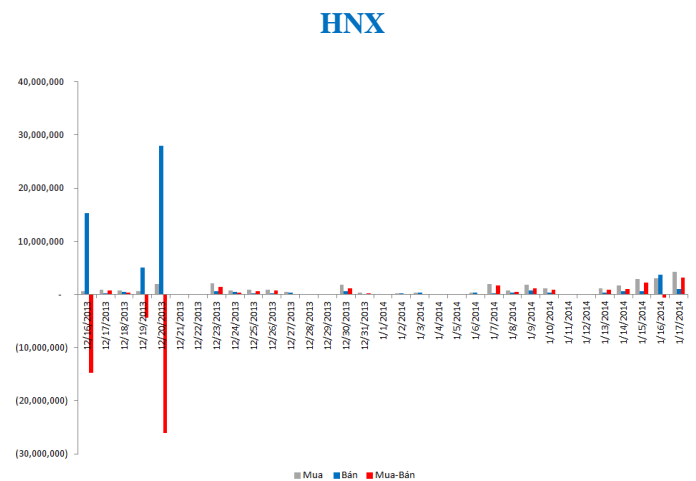
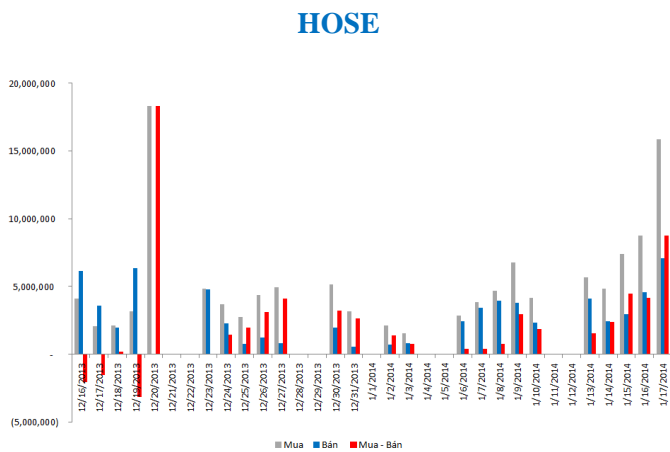
CHỈ SỐ CHÍNH TRÊN THỊ TRƯỜNG

Index	HSX			HNX		
	Tuần này	Thay đổi	%Thay đổi	Tuần này	Thay đổi	%Thay đổi
Index	543.59	24.65	4.75	72.79	2.03	2.87
KLGD	510,258,625	98,193,811	23.83	303,139,126	30,190,227	11.06
Giá trị GD	8,672.64	2,333.13	36.80	2993.15	659.85	28.28

GIAO DỊCH CỦA NHÀ ĐẦU TƯ NƯỚC NGOÀI

TOP 5 CỔ PHIẾU MUA RÒNG				TOP 5 CỔ PHIẾU BÁN RÒNG			
HSX		HNX		HSX		HNX	
Mã	KL	Mã	KL	Mã	KL	Mã	KL
ITA	2.341.420	SHB	1.194.900	HAG	1.629.850	PLC	(53.900)
STB	822.890	VND	1.141.600	GMD	(145.500)	KSD	(50.000)
GAS	595.340	PVS	419.900	NTL	(110.480)	SDD	(15.400)
DPM	576.730	VCG	172.500	HAR	(63.910)	VIG	(15.000)
MSN	530.080	KLS	162.000	KSS	(50.000)	SJE	(10.100)

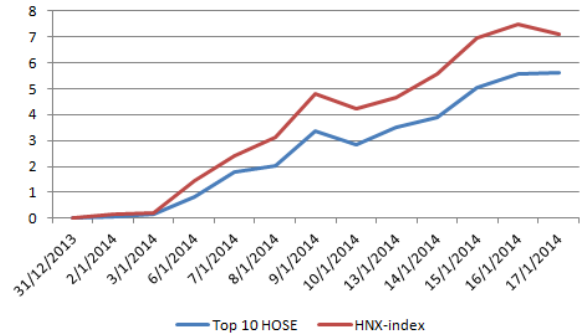
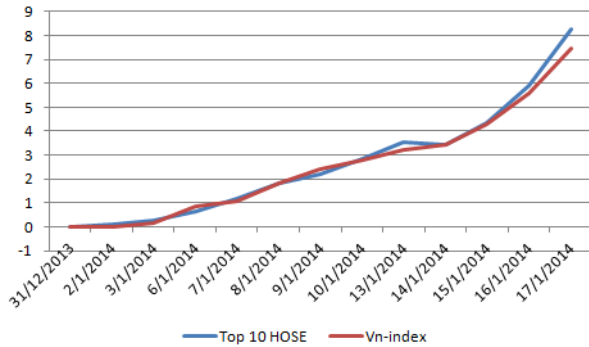
MUA BÁN CỦA NĐT NN TRÊN 2 SÀN



CÁC MÃ CÓ KHỐI LƯỢNG GIAO DỊCH NHIỀU NHẤT

HSX				HNX			
Mã	Giá	%Giá	KL	Mã	Giá	%Giá	KL
ITA	6,70	-1.47	7.775.190	SHB	7,10	1.43	11.885.727
HAG	21,80	0	6.890.830	PVX	2,80	-6.67	7.202.618
SSI	20,30	-2.4	5.634.060	KLS	9,50	-1.04	5.127.078
FLC	8,40	-2.33	3.990.840	SHN	5,20	-8.77	4.345.521
SAM	8,90	-2.2	3.097.680	VND	13,20	2.33	3.846.879

BIẾN ĐỘNG TOP 10 CỔ PHIẾU CÓ VỐN HÓA LỚN NHẤT SO VỚI INDEX



THAY ĐỔI GIÁ TOP 10 CỔ PHIẾU CÓ VỐN HÓA LỚN NHẤT

VNINDEX

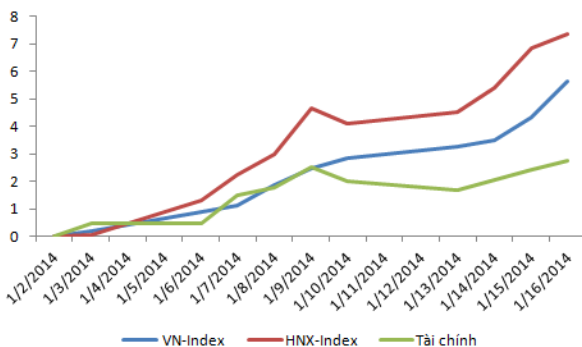
Mã	Giá	%+/-	Vốn hóa
GAS	66	-1.49	125,070.00
VNM	136	0.00	75,586.72
VCB	27.2	1.49	63,033.74
CTG	16.3	0.00	53,238.15
MSN	81.5	-2.98	41,994.69
VIC	70.5	0.71	49,382.57
BVH	37.9	-1.04	25,789.87
EIB	12.8	2.40	15,814.69
STB	17.2	1.18	16,752.24
DPM	41.8	0.97	15,781.77

HNX

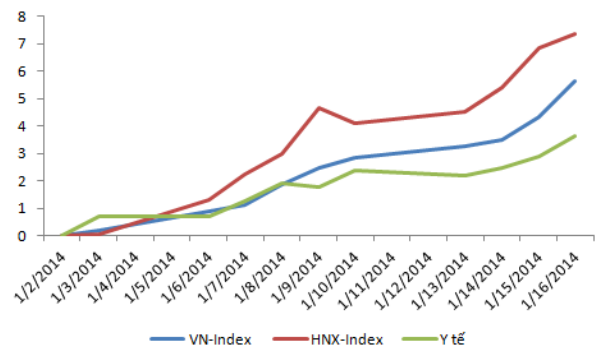
Mã	Giá	%+/-	Vốn hóa
ACB	15.8	0.64	14,786.43
SQC	78.2	0.00	8,602.00
VCG	10.2	-1.92	4,505.45
PVS	20.2	0.00	6,015.60
PVI	17.5	-4.37	3,599.31
SHB	6.8	-1.45	6,028.74
OCH	27.4	-0.72	2,740.00
VNR	23.4	4.93	2,359.37
NVB	6.9	6.15	2,053.92
PVX	3.2	6.67	1,280.00

BIẾN ĐỘNG MỘT SỐ NGÀNH SO VỚI CHỈ SỐ

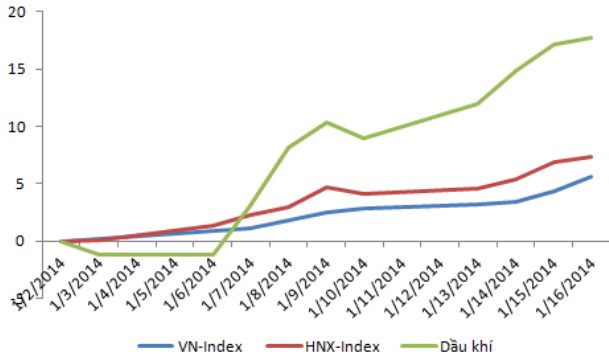
Ngành Tài chính



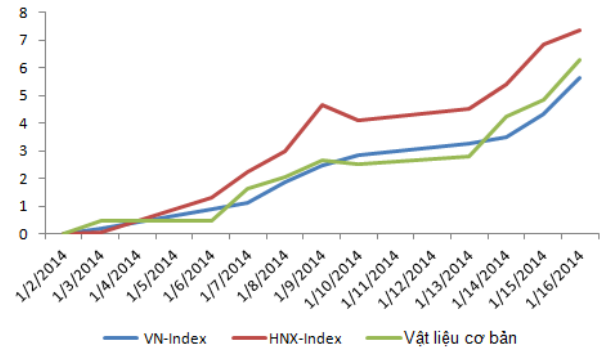
Ngành Y Tế



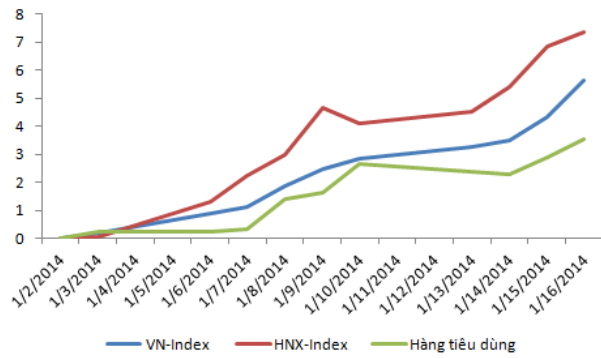
Ngành Dầu Khí



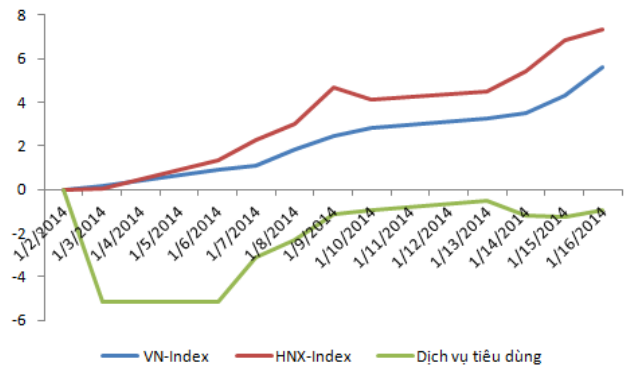
Ngành Vật liệu cơ bản



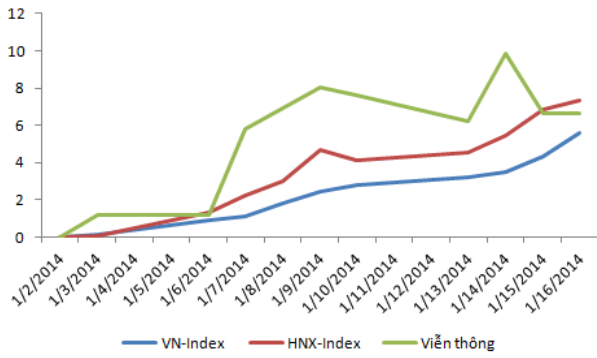
Ngành Hàng tiêu dùng



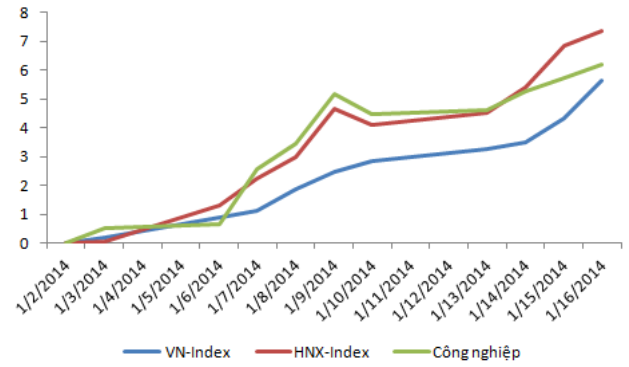
Ngành Dịch vụ tiêu dùng



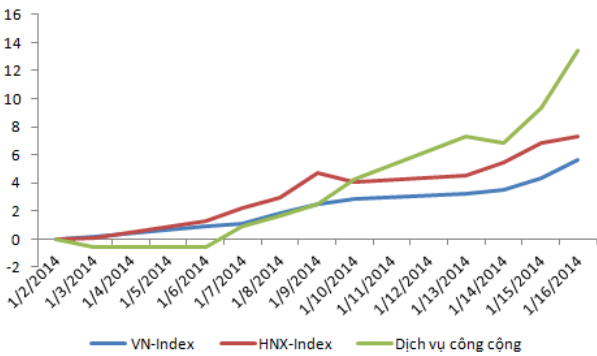
Ngành Viễn thông



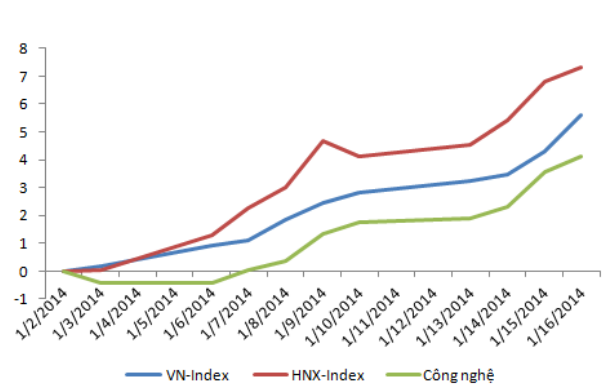
Ngành Công nghiệp



Ngành Dịch vụ công cộng



Ngành Công nghệ



**Công ty TNHH MTV Quản lý quỹ
NH TMCP Công thương Việt nam**

Tầng 6, 34 Cửa Nam

Hoàn Kiếm, Hà Nội

Tel : +84 04.39388855

Fax : +84 04.39388500

Email : Capital@vietinbankcapital.vn

Website: www.vietinbankcapital.vn

© VietinBankCapital

Báo cáo này là tài sản của VietinBankCapital. Việc in ấn, sao chép, xuất bản, tái phân phối, bán lại toàn bộ hay từng phần bản Báo cáo này vì bất kỳ mục đích gì bị nghiêm cấm khi không có sự chấp thuận của bằng văn bản của VietinBankCapital

Miễn trừ trách nhiệm

Những thông tin và nhận định mà VietinBank Capital cung cấp trên đây là dựa trên đánh giá của người viết tại ngày đưa ra bản tin. Mọi thông tin, nhận định, quan điểm phân tích trong báo cáo có thể được thay đổi mà không có sự báo trước. Thông tin trong bản tin này dựa trên những thông tin có sẵn được thu thập từ nhiều nguồn mà được tin là đáng tin cậy, tuy nhiên độ chính xác và hoàn hảo không được đảm bảo.

Bản tin này chỉ mang tính chất tham khảo nhằm giúp nhà đầu tư có đầy đủ thông tin hơn trong việc ra quyết định. VietinBank Capital có thể có những hoạt động hợp tác kinh doanh hoặc có lợi ích liên quan tới các đối tượng được đề cập trong báo cáo. Người đọc nên lưu ý rằng VietinBank Capital có thể có xung đột lợi ích với các nhà đầu tư khi thực hiện báo cáo phân tích. VietinBank Capital không chịu trách nhiệm cho những khoản lỗ trong đầu tư khi sử dụng những thông tin trong báo cáo này.